

DECOCLIM®

Cache Professionnel pour climatiseur et pompe à chaleur

ENFIN UNE VRAIE SOLUTION ESTHÉTIQUE POUR CACHER LES CLIMATISEURS ET LES POMPES À CHALEUR

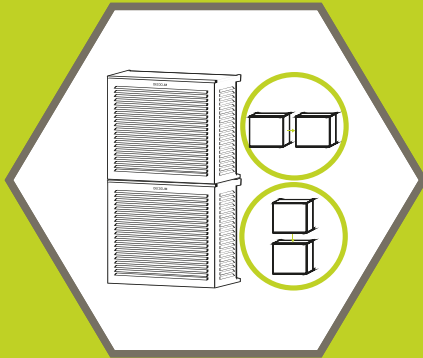


Conception en lames persiennes
afin de respecter
le flux d'air nécessaire
au bon fonctionnement
du compresseur




En proposant de cacher l'unité extérieure, le client accepte plus volontiers
de l'installer à un endroit plus pratique ou moins éloigné
& donc **moins coûteux pour tous** !


◆ LES AVANTAGES PRODUITS



Modulable



Sol / Suspendu
(fixations fournies)



Se retire aisément
pour la maintenance

◆ BOIS

Eucalyptus d'Amérique du Sud
Bois cat. 4
Aspect naturel
Déjà traité extérieur



MODULEZ

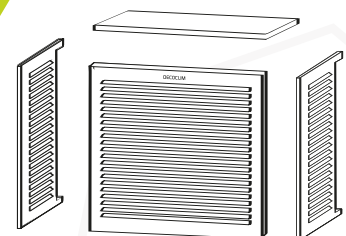
En superposant ou en juxtaposant vos Decoclim
Doublez la hauteur ou la longueur en combinant
plusieurs Decoclim de la même taille (ex : double ventilateur)

SUSPENDU

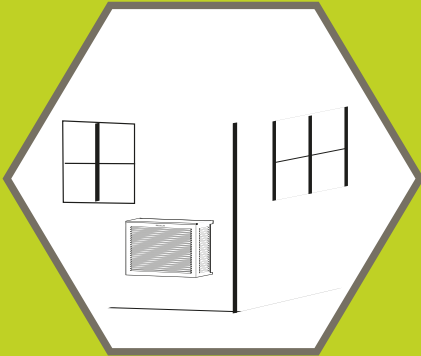
Avec sous face




CONTENU DU COLIS BOIS / ALU




- Face Avant
- Côtés Droit + Gauche
- Face de Dessus (capot)



Facilite l'installation
en copropriété



Persiennes /
Flux d'air



Réduit
les nuisances

ALU 

Aspect contemporain
Sans entretien



Peinture thermolaquée non polluante

RAL  Anthracite 7016  Blanc 9010



Protège des
intempéries
& accidents



Compatible
toutes marques



Assemblage
en 5 min



BOIS

Eucalyptus d'Amérique du Sud
Bois cat. 4
Aspect naturel
Déjà traité extérieur



TAILLES	DIMENSIONS INTÉRIEURES en mm
S	h 680 x l 900 x p 450
M	h 835 x l 1050 x p 510
L	h 950 x l 1000 x p 510

ALU

Aspect contemporain
Sans entretien
Peinture thermolaquée non polluante
RAL Anthracite 7016 Blanc 9010



TAILLES	DIMENSIONS INTÉRIEURES en mm
S	h 680 x l 900 x p (450-600)
M	h 835 x l 1050 x p (510-660)
L	h 950 x l 1000 x p (510-660)
XL	h 1100 x l 1250 x p (650-800)
OPTION XXL	h 550 x l 1250 x p (650-800) Option pour transformer 1 XL en XXL

ACCESSOIRES & OPTIONS




SOUS FACE
Pour cacher le dessous de vos installations en hauteur



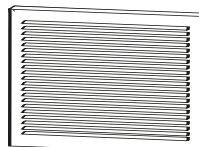
KIT RALLONGE : Profondeur / pied
Permet d'augmenter la profondeur ou de surélever du sol de 100mm



FACE DOS
Pour cacher l'arrière si pas contre un mur



SOUS FACE
Pour cacher le dessous de vos installations en hauteur



FACE DOS
Pour cacher l'arrière si pas contre un mur



Livraison 24/48h



FLASHEZ pour
TÉLÉCHARGER
la plaquette PDF