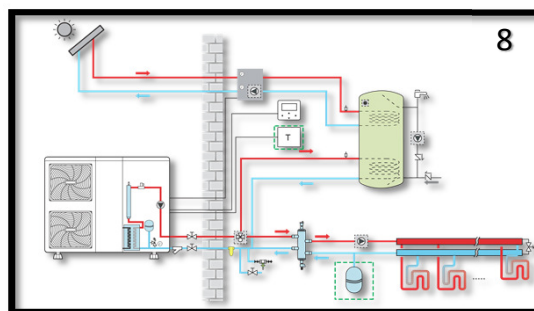
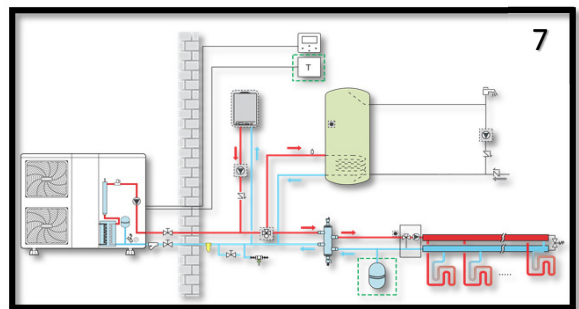
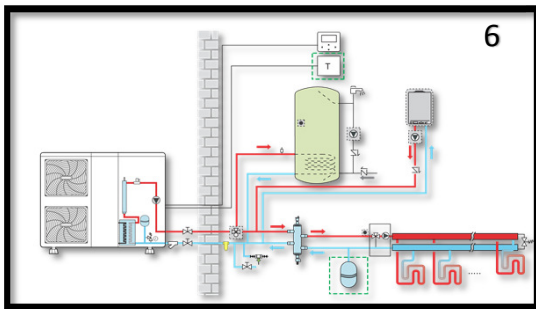
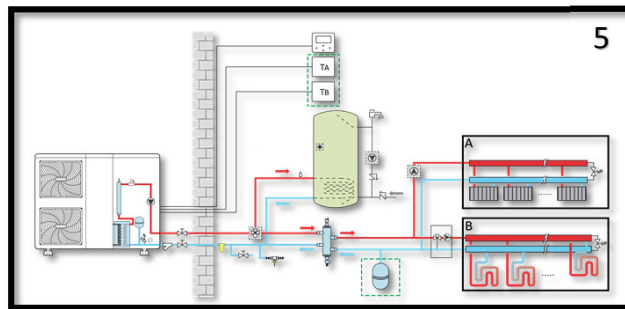
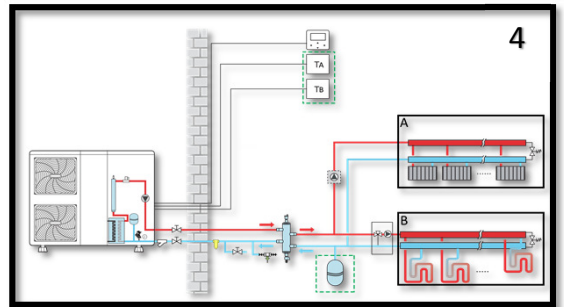
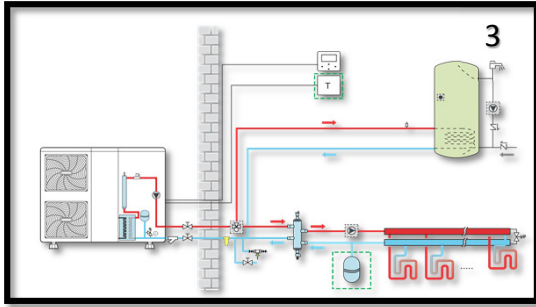
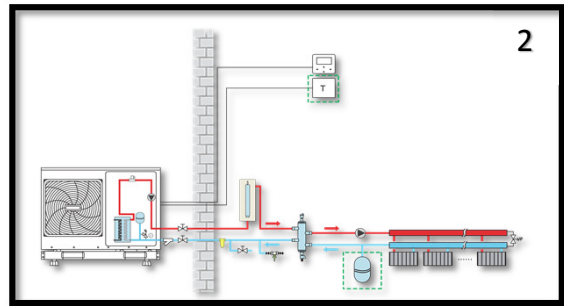
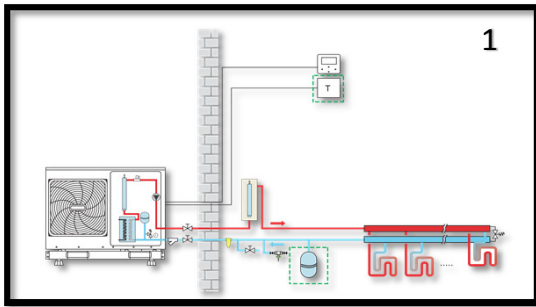


FICHE DE DEMANDE DE MISE EN SERVICE POMPE A CHALEUR AIR-EAU

N° Client	Mise en service souhaitée :				
	Entre le :		Et le :		
COORDONNEES DE L'INSTALLATEUR			ADRESSE DU CHANTIER		
Nom de la société :			Nom :		
			Rue :		
Nom du contact :			Code postal / Ville :		
Téléphone :			Téléphone :		
Mail :			Mail :		
TYPE DE MATÉRIEL					
N° de commande de machine :		Distributeur:			
UNITÉ EXTÉRIEURE					
Modèle :		N° de série :			
UNITÉS INTÉRIEURES					
Modèle :		N° de série :			
APPLICATIONS (se référer au schéma page suivante)					
Plancher Chauffant		Relève de chaudière		Eau chaude sanitaire	
Radiateurs		Ventilo convecteurs			
VERIFICATION DU CHANTIER (travaux à réaliser par l'installateur préalablement à la mise en service)					
				OUI	NON
Mise en place et fixation des unités conforme à la notice d'installation					
Installation conforme à la notice d'installation					
Liaison frigorifiques installées sans cassure ni pliure, bouchonnées et repérés.					
Taille des liaisons conforme à la notice d'installation (Ø liquide _____ / Ø gaz _____)					
Alimentation électrique et raccordement conforme NFC15-100					
Alimentation électrique en attente sur les machines					
Mise sous tension 24 heures avant la mise en service (groupe extérieur uniquement)					
Accessibilité à l'ensemble du matériel (échafaudage,...)					
Désembouage effectué si remplacement (rénovation)					
Distance entre Unité Extérieure et Intérieure : _____					
Rappels:					
<p>Impératif: Présence de l'installateur et mise à disposition d'un accès sécurisé aux équipements lors de l'intervention. La demande de mise en service ne pourra être réellement prise en compte qu'à réception par nos services de cette demande dûment complétée.</p> <p>En l'absence d'élément permettant la mise en service (exemple: pas d'électricité, accès non sécurisé...) l'intervention sera reportée à une date ultérieure, le technicien quittera le chantier et la somme de 250€ sera facturée en supplément du montant de la mise en servie, ainsi qu'en cas d'annulation à moins de 72 heures avant l'intervention.</p> <p>La mise en service est assurée par nos équipes et/ou prestataires agréés pour un seul déplacement.</p>					
COMMENTAIRES DE L'INSTALLATEUR					
Nom / Prénom :				Date :	
Signature & Tampon :					
PRESENCE DE L'INSTALLATEUR OBLIGATOIRE					
FOURNITURE FLUIDE FRIGORIGENE R410A=70€* HT/KG (si nécessaire) / R32= 30 €* HT/KG(si necesaire)					

*prix au 01/01/2020 révisable en fonction du cours du marché



Sélectionnez le type d'installation hydraulique présent sur site.